

1 užduotis.

5 taisyklės, kaip rašyti blogo postą

1. Nebūk įdomus

Manai, kad kam nors įdomūs tavo sapaliojimai apie politiką, meną, knygas, filmus, muziką, gadgetus, widgetus ir robotus? I don't think so. Pasaulis perpildytas informacijos, komentarų krūvos guli ant kiekvieno internetinio puslapio krašto. Niekam nereikia tavo nuomonės, gali ją susikišti į vieną siaurą vietą...

2. Nebūk konkretus

Manai, kad tiesa gražiausiai atrodo tada, kai ją parašai papunkčiui? Galvoji, kad 100 būtų būti laimingam yra kam nors įdomus postas ir kas nors sugebės įveikti 75 iš 100 punktų? Nesistenk įsprausti savęs į aptemptas skaičiukų kelnes. Liekis ir būk laisvas. Juk čia Tavo erdvė, Tavo blogas.

3. Nebūk šiuolaikiškas

Jei tau nusišypsojo laimė sėdėti iki išnaktų ir pirmajam pabandyti naujausią Safari versiją, tai žinok, kad gali ramus eiti sau miegoti. Visi normalūs žmonės atsikels normaliu laiku ir patys pabandys. Jau kitą dieną visi esminiai blogai ir naujienų tinklapiai bus surašę tai, ką tu parašei raudonomis bemiegėmis akimis. Ar tikrai verta aukoti nakties miegą tam, kad aplenktum masę 20 min?

4. Nebūk sarkastiškas

Šaipydamasis iš žmogaus/bendrovės/korporacijos/valstybės/bažnyčios/Microsofto ne tik, kad nieko naudingo neduosi pasauliui, bet būsi panašus į antroką, kuris tyčiojasi iš bendraklasių ir tuo mėgaujasi. Niekam tokie žmonės nepatinka, nebent tokio paties lygio „antrokams“.

5. Būk savimi

Gali pamiršti, ką rašiau aukščiau (nors nebūtinai). Visa, kas mums, skaitytojams, įdomu – esi TU. Tavo pasaulis, išgyvenimai, idėjos, nuomonės. Tavo subjektyvumas ir išskirtinumas geriausiai atsiskleis tik tada, kai nustosi kažko siekti ir paprasčiausiai būsi. Rašysi taip, **kaip tau rašosi**. Ir nustosi galvoti „O ką apie tai pagalvos kiti?“. Būk savimi ir mes tave skaitysime.

2 užduotis.

Blogo postas

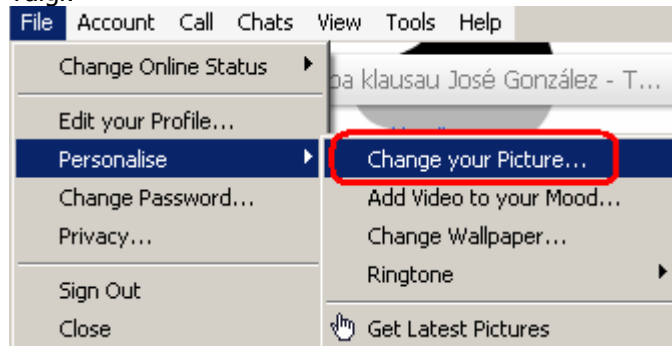
Būk šustras per Skypą

Man taip nusibodo nesikeičiantys draugų topikai ir nuotraukos per Skypą, kad nusprendžiau sukurti šį postą.

1. Būk *Klonie*


Įkelti į savo nuotrauką į Skypą sugeba jau greičiausiai bet kuris nors šiek tiek pažengęs interneto vartotojas. Daug smagiau yra susikurti animuotą savo atvaizdą. Pats procesas tikrai neužima daug laiko, o rezultatas dažnai pranoksta lūkesčius.

Taigi:



Tada:

Personalise Skype

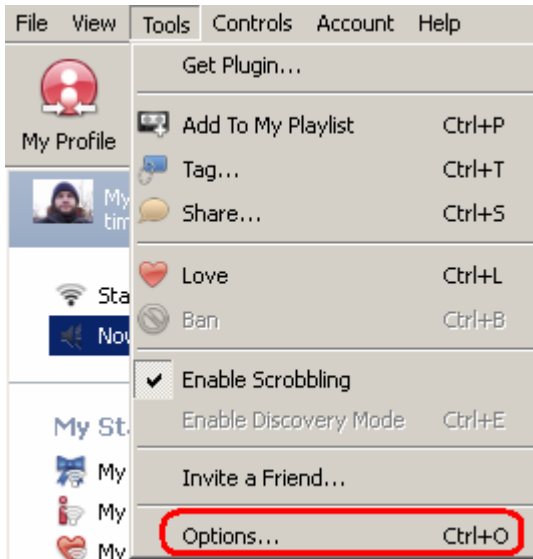


Ir leiskit savo fantazijai pašėlti.

2. Rodyk draugam, kokią muziką iš tikrųjų verta klausyti

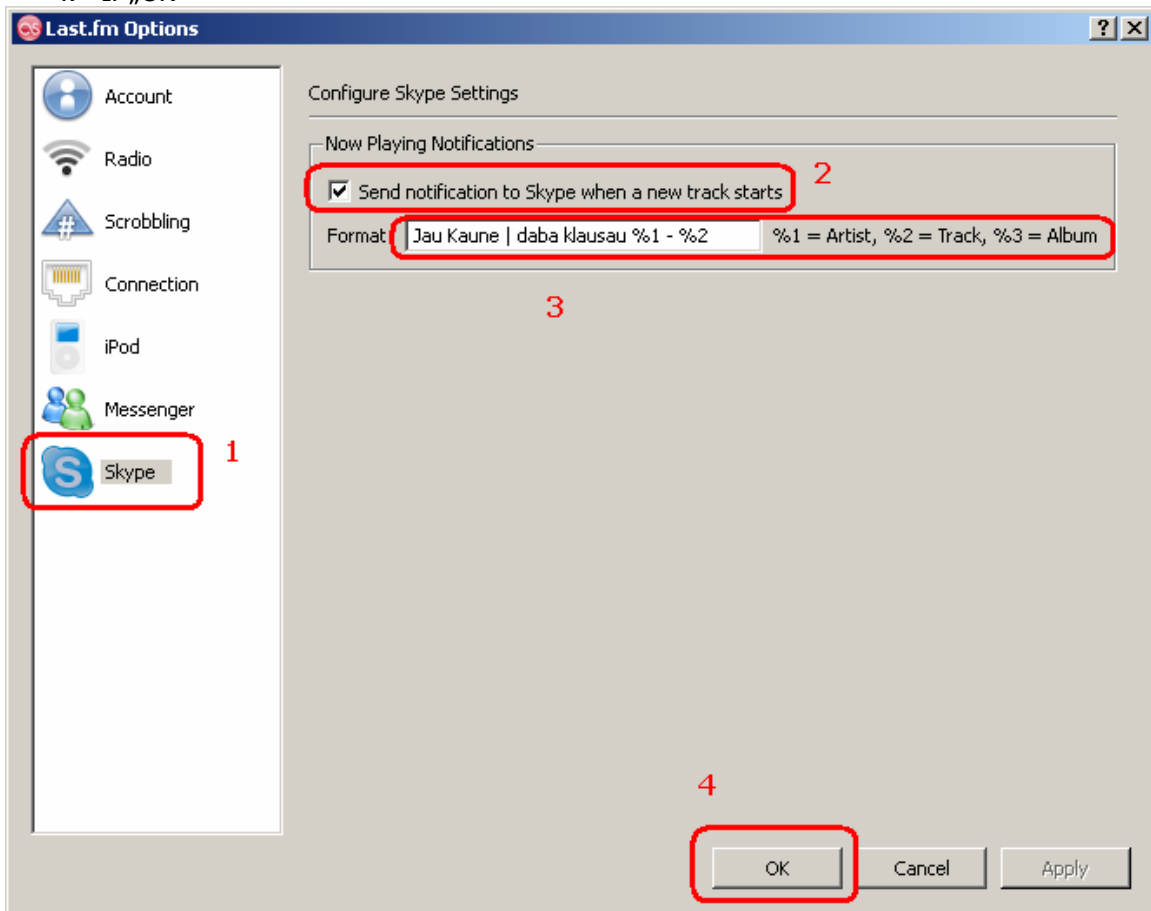
Gan populiarius softas „Last.fm“ turi labai labai gerą dalykėlį – galimybę per Skypą rodyti, ką groja tavo Winampas. Jums reikia:

- prisiregistruoti ir parsisiųsti Last.fm iš čia: <http://www.last.fm/>
- atlikti šiuos veiksmus:



Tada:

1. Spaudžiam ant Skype
2. Uždedam vienintelę galimą varnelę
3. Parašom kažką panašaus į tai, kas parašyta
4. Ir „OK“



www.timas.lt

Galėčiau dar pridėti, kaip mano Skype atrodo, bet nenoriu pasirodyt per daug *šustras* ir užkirsti kelią Jūsų saviraiškai ;).

Anyway, jūsiškiai „papimpintų“ Skype printscreenai yra mielai laukiami emailu: timas.petraitis@gmail.com.